

Basisinformationen

Halbjahrespressekonferenz 2024

30. Juli 2024



MOVING YOUR WORLD

A modern, multi-story office building with a curved facade and large glass windows. The building is set against a clear blue sky. In the foreground, there is a paved walkway, a small tree supported by wooden stakes, and some greenery. A large blue semi-transparent rectangle is overlaid on the left side of the image, containing the text '1 Unser Unternehmen'.

1 Unser Unternehmen

MOVING YOUR WORLD

Einzigartiges Geschäftsmodell

Effiziente Lösungen für Schmierstoffe und Funktionsflüssigkeiten – exzellenter Service: Das ist unser Fokus seit mehr als 90 Jahren. Unsere ganzheitlichen Lösungen sind maßgeschneidert und kundenspezifisch. Sie verringern Reibung und Verschleiß und verbessern manchmal sogar den Fertigungsprozess selbst. Beispielsweise mit digitalem Schmierstoff-Monitoring und nachhaltigen Supply-Prozessen. Mit viel Expertise und bedingungsloser Zuverlässigkeit begleiten wir unsere Kunden in die Zukunft. Überall auf der Welt. Als Berater*innen, Teampartner*innen und Problemlöser*innen bewegen wir die Welt unserer Kunden nach vorne.

FUCHS-Vorstand für die Zukunft aufgestellt



Stefan Fuchs
CEO

Human Resources
Corporate Marketing
Communication
Strategie



Dr. Timo Reister
Deputy CEO

Asien-Pazifik
Nord- und Südamerika
OEM-Division
Automotive
Aftermarket Division
Bergbau-Division



Isabelle Adelt
CFO

Finanzen & Controlling
Digitalisierung
Recht & Compliance
Interne Revision & Governance
Investor Relations
Steuern



Dr. Sebastian Heiner
CTO

F&E
Produktmanagement
Procurement
Produktion
Nachhaltigkeit
Management Systems
EH&S



Dr. Ralph Rheinboldt

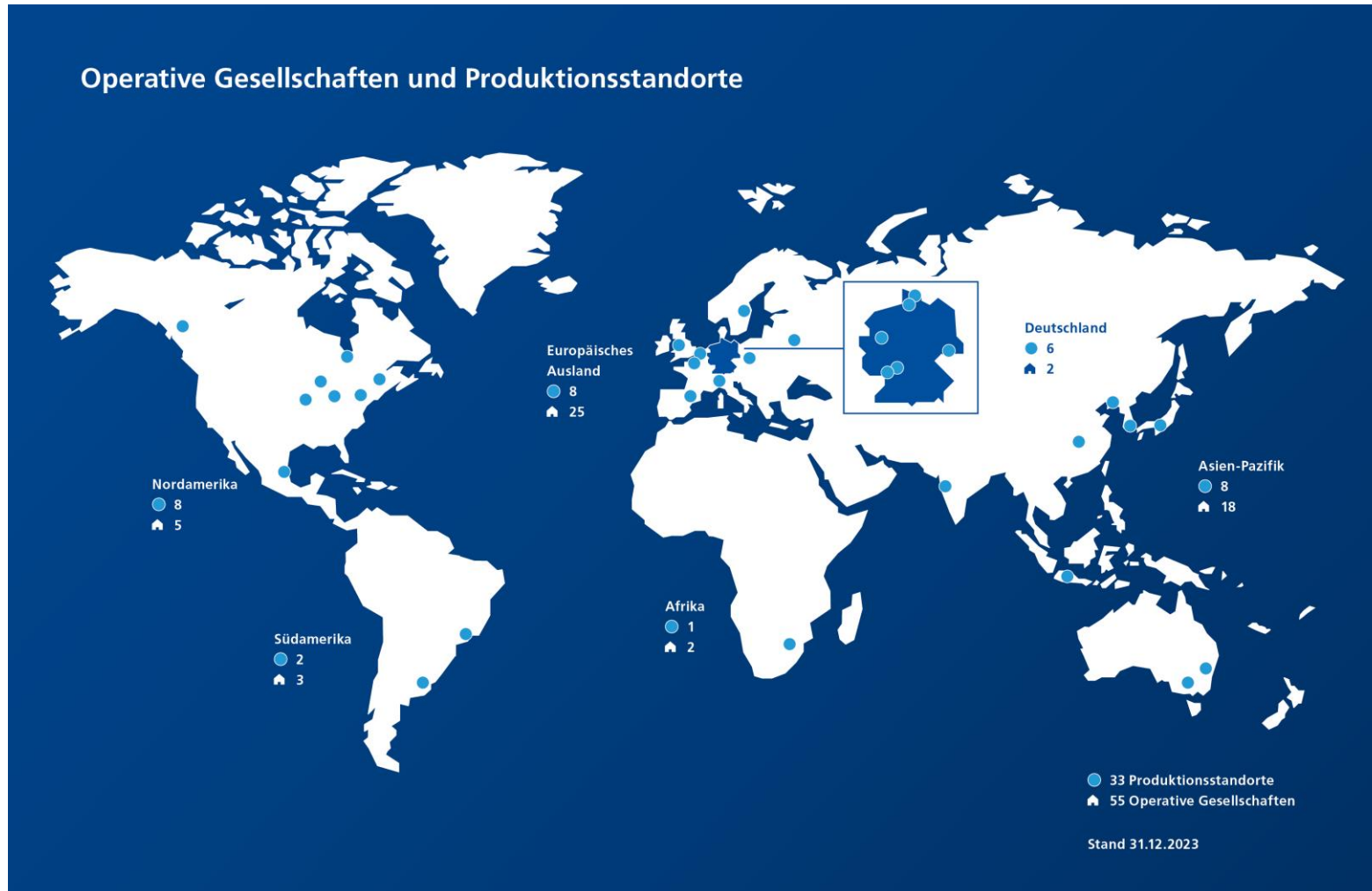
EMEA
Industrie-Division
Spezialitäten-Division

Das 1. Halbjahr 2024 auf einen Blick

FUCHS-Konzern			
Werte in Mio €	H1 2024	H1 2023	Veränderung in %
Umsatz¹	1.764	1.822	-3
Europa, Mittlerer Osten, Afrika (EMEA)	1.027	1.067	-4
Asien-Pazifik	485	491	-1
Nord- und Südamerika	341	352	-3
Konsolidierung	-89	-88	-
Ergebnis vor Zinsen und Steuern (EBIT)	218	200	9
Ergebnis nach Steuern	155	141	10
Investitionen	21	31	-32
Freier Cashflow vor Akquisitionen	69	164	-58
Ergebnis je Aktie (in €)			
Stammaktie	1,17	1,03	14
Vorzugsaktie	1,18	1,04	13
Mitarbeitende zum 30. Juni	6.427	6.167	4

¹ Nach Sitz der Gesellschaften.

Operative Gesellschaften und Produktionsstandorte





2 Unsere Lösungen

Wir schaffen effiziente Lösungen Auch da, wo man uns nicht vermutet

Rechenzentren

Mobilität

Roboter

Satelliten

Haushalt

Windenergie



**Unsere Produktkategorien
Bieten ein umfassendes
Produkt- und Service-
portfolio**

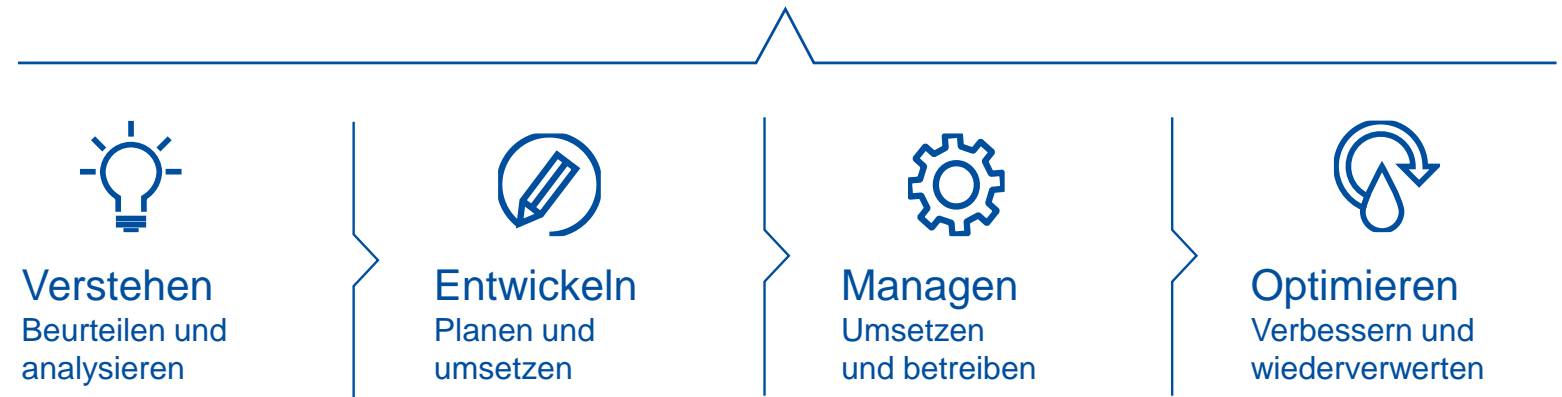
- Automotive
- Industrie
- Metallbearbeitung
- Schmierfette
- Spezialanwendungen
- Services

Unser Weg zu effizienten Schmierstofflösungen

FUCHS LÖSUNGEN



FUCHS PROZESS




Informationen zum Schmierstoffmarkt

Der Schmierstoffmarkt ist zwischen dem Mineralölbereich und der Spezialitätenchemie angesiedelt. Durch die fast unüberschaubare Vielfalt der Produkte, Abnehmer und Einsatzbereiche ist der Schmierstoffmarkt stark segmentiert und umfasst viele Nischen.

Der Weltschmierstoffmarkt hat derzeit (2023) ein Volumen von rund 36 Mio t. Die Region mit dem größten Schmierstoffbedarf ist Asien-Pazifik, gefolgt von Nord- und Südamerika und Europa.

Nach Einschätzung der Kline-Studie aus dem Jahr 2022 wird die globale Schmierstoffnachfrage in einem Betrachtungszeitraum von 2022 bis 2027 mit einer durchschnittlichen jährlichen Wachstumsrate von 0,8% leicht zunehmen.

Automotive Schmierstoffe umfassen mehr als die Hälfte des globalen Bedarfs. Die Anbietergruppen sind insbesondere die großen, vertikal integrierten Mineralölkonzerne sowie die unabhängigen Schmierstoffunternehmen. Die zuerst genannten dominieren bei den Standardqualitäten, die letzteren bei den Spezialitäten.



3 FUCHS-Aktie & Termine

Die FUCHS-Aktie

Allgemeine Kennzahlen und Aktionärsstruktur*

Allgemeine Kennzahlen	
Grundkapital	139 Mio. € (eingetragenes und voll erbrachtes Grundkapital)
Anzahl Stammaktien	69.500.000
Anzahl Vorzugsaktien	69.500.000

Börsennotierung der Stamm- und Vorzugsaktien
An den Börsen in Frankfurt und Stuttgart

69.500.000 Stammaktien

69.500.000 Vorzugsaktien

Familie Fuchs 55%

Streubesitz 45%

■ DWS 5–10%

■ Mawer 3–5%

Streubesitz
100%

Quelle: Stimmrechtsmitteilungen

* Stand: 31.12.2023

Die FUCHS-Aktie

Aktuelle Kennzahlen

Aktienkurs am 29.7.2024	
Stammaktie	30,00 €
Vorzugsaktie	37,25 €
Marktkapitalisierung der Stamm- und Vorzugsaktien 29.7.2024	4,7 Mrd. €

Termine 2024

Finanzkalender 2024

30. Juli	Halbjahresfinanzbericht zum 30. Juni 2024
30. Oktober	Quartalsmitteilung zum 30. September 2024

Pressekonferenzen 2024

30. Juli	Halbjahrespressekonferenz, Mannheim (H1 2024)
30. Oktober	Virtuelle Pressekonferenz (Q3 2024)

Vielen Dank.



MOVING YOUR WORLD